



CONSIGLIO DI ISTITUTO

ELEZIONI

20 – 21 NOVEMBRE 2016

Cosa è il Consiglio di Istituto?


- Il Consiglio di Istituto è un organo di rappresentanza democratico costituito da membri eletti dalle varie componenti della scuola: GENITORI, DOCENTI E PERSONALE AMMINISTRATIVO TECNICO E AUSILIARIO (ATA).

Composizione C.d.I.


Nelle scuole con **più di 500 alunni**:

19 componenti:

- **8 rappresentanti del personale docente**
- **8 rappresentanti dei genitori**
- **2 rappresentanti del personale ATA**
- **il Dirigente Scolastico**



Il Consiglio di Istituto è presieduto da un genitore eletto al suo interno dal Consiglio stesso che provvede anche all'elezione di un Vicepresidente che, in caso di assenza del Presidente, ne fa le veci.



Il Consiglio di Istituto è l'**organo di governo** della scuola e come tale ha molte funzioni “normative”:

- delibera il bilancio preventivo e il conto consuntivo
- dispone in ordine all'impiego dei mezzi finanziari relativi al funzionamento amministrativo e didattico dell'Istituto.

Il Consiglio di Istituto ha potere di deliberare nelle seguenti materie:

- adozione del regolamento interno dell'Istituto
- acquisto, rinnovo e conservazione delle attrezzature tecnologico – scientifiche, dei sussidi didattici e dei materiali di consumo occorrenti per le esercitazioni
- adattamento del calendario scolastico alle specifiche esigenze ambientali (es. Santo Patrono)
- criteri per la programmazione di attività parascolastiche, interscolastiche ed extrascolastiche (corsi di recupero, visite e viaggi di istruzione)
- promozione di contatti con altre scuole al fine di realizzare scambi di esperienze e di intraprendere iniziative di collaborazione
- partecipazione dell'Istituto ad attività culturali, sportive e ricreative di particolare interesse educativo
- forme e modalità per lo svolgimento di iniziative assistenziali che possono essere assunte dall'Istituto

Il Consiglio di Istituto:

- indica anche i criteri generali relativi
 - alla formazione delle classi
 - all'adattamento dell'orario delle lezioni e delle altre attività scolastiche alle condizioni ambientali e al coordinamento organizzativo dei consigli di interclasse o di classe;
- esprime parere sull'andamento generale, didattico ed amministrativo dell'Istituto
- A fine anno sulle materie di sua competenza formula una relazione sui risultati

LA GIUNTA ESECUTIVA

- Il Consiglio di Istituto elegge al suo interno una Giunta Esecutiva composta da un docente, un ATA, 2 genitori. Della Giunta fa parte il Dirigente Scolastico e il Direttore dei Servizi Generali Amministrativi (DSGA) che svolge anche funzioni di segretario della Giunta stessa.




Funzioni della Giunta Esecutiva

- Predisporre il bilancio preventivo e il conto consuntivo
- Prepara i lavori del Consiglio di Istituto
- Cura l'esecuzione delle relative delibere.



**ELEZIONI CONSIGLIO DI
ISTITUTO**
(O.M. n. 215/1991)

**Procedura per l'elezione
del Consiglio d'Istituto**



Il Dirigente Scolastico indice le elezioni del C.d.I.
alla scadenza triennale.

Il Direttore Generale
dell'Ufficio Scolastico Regionale ha fissato la data

Domenica 20 Novembre 2016 (ore 8.00 – 12.00)

Lunedì 21 Novembre 2016 (ore 8.00 - 13.30)

Formazione delle liste dei candidati

- le liste debbono essere distinte per ciascuna componente;
- i candidati sono elencati con cognome, nome, luogo e data di nascita;
- le liste debbono essere corredate dalle dichiarazioni:
 - di accettazione dei candidati;
 - di non fare parte di altre liste per lo stesso consiglio d'istituto.
- Le liste possono contenere anche un solo nominativo.



Autenticazione delle firme dei candidati e dei presentatori delle liste

- Le firme dei candidati e dei presentatori delle liste sono autenticate dal dirigente scolastico o suo delegato.

Presentazione delle liste dei candidati

- Ciascuna lista viene presentata da almeno **venti elettori**
- Ciascuna lista deve essere contraddistinta.
 - da un **numero romano** riflettente l'ordine di presentazione;
 - da un **motto** indicato dai presentatori.
- Essa può comprendere un numero di candidati **fino al doppio** del numero dei **rappresentanti da eleggere** → **da 1 a 16.**
- Le liste debbono essere presentate personalmente da uno dei firmatari (dal **20° giorno** e non oltre il **15° giorno** prima delle votazioni).
- I **membri delle commissioni elettorali** possono sottoscrivere le liste dei candidati, ma non essere essi stessi candidati.

Commissione elettorale d'Istituto

La Commissione elettorale d'Istituto

- È nominata dal Dirigente Scolastico (5 membri designati dal Consiglio d'Istituto → 2 docenti in servizio, 1 ATA, 2 genitori)
- Dura in carica 2 anni e fino all'insediamento della commissione successiva
- **I membri della commissione** inclusi in liste di candidati debbono essere immediatamente **sostituiti**
- La commissione aggiorna gli **elenchi elettori**



Esposizione delle liste

- La commissione elettorale cura **l'affissione all'albo delle liste dei candidati.**

Verifica della regolarità delle liste

- La commissione elettorale verifica le liste
- Detta commissione provvede a ridurre le liste che contengano un numero di candidati superiore al massimo consentito cancellando gli ultimi nominativi
- Le **liste definitive** dei candidati sono **affisse all'albo** e sono inviate ai seggi elettorali al loro insediamento.

Presentazione dei candidati e dei programmi

- L'illustrazione dei programmi può essere effettuata da
 - presentatori di lista;
 - candidati;
- Le **riunioni** per la presentazione dei candidati e dei programmi possono essere tenute dal 18° al 2° giorno antecedente alle votazioni.
- Per lo stesso periodo sono messi a disposizione gli appositi **spazi per l'affissione degli scritti** riguardanti l'illustrazione dei programmi.
- Nello stesso periodo è **consentita la distribuzione**, nei locali della scuola, **di scritti relativi ai programmi.**
- Le richieste per le riunioni sono presentate dagli interessati al dirigente scolastico.

Sede dei seggi elettorali

- N.1 FABBRICO →
 - UFFICI DI SEGRETERIA
 - VIA PIAVE 114 - FABBRICO
- N.2 ROLO →
 - SCUOLA SECONDARIA DI I° GRADO
 - VIA GALILEI 4 - ROLO

Composizione e nomina dei seggi elettorali

- Ogni seggio elettorale è composto da **un presidente** e da **due scrutatori** di cui uno funge da segretario, che sono scelti tra coloro che facciano parte delle categorie da rappresentare e siano **elettori dell'Istituto**.
- Non possono far parte dei seggi elettorali coloro che siano inclusi in liste di candidati.
- I **componenti dei seggi** elettorali sono **nominati dal dirigente scolastico** su **designazione della commissione elettorale d'istituto**.

Rappresentanti di lista

- Il primo firmatario tra i presentatori della lista comunica ai presidenti della commissione elettorale e dei seggi elettorali i nominativi dei **rappresentanti di lista**, in ragione di uno presso la commissione elettorale e di **uno presso ciascun seggio elettorale**, i quali assistono a tutte le operazioni.

Istituti Comprensivi

L'O.M. n. 267/1995 stabilisce:

- un unico Consiglio d'Istituto;
- liste senza distinzione di ordine di scuola;
- nel Consiglio viene **assicurato almeno 1 seggio** agli insegnanti ed un seggio **ai genitori di ciascuno degli ordini di scuola**



PRESENTAZIONE LISTE

**dalle ore 9.00 del 2 Novembre
alle ore 12.00 del 5 novembre
in Segreteria (sig.ra Maria)**



PROPAGANDA ELETTORALE

**da mercoledì 2 novembre
a venerdì 18 novembre**

LISTE ELETTORALI

Oltre i 500 alunni

COMPONENTE	n. consiglieri	max candidati	n. presentatori
GENITORI	8	16	20
DOCENTI	8	16	1/10 (10)
ATA	2	4	1/10 (3)

GENITORI

Come si vota?

- Il voto deve essere segreto
- Il papà e la mamma di ciascun alunno votano separatamente
- Non si può delegare altri a votare al proprio posto
- Bisogna presentarsi al seggio con un documento valido per il riconoscimento
- Gli elettori impediti per motivi fisici (ciechi, amputati, paralizzati, ecc.) esercitano il loro diritto di voto con l'aiuto di un elettore di loro scelta.

GENITORI

Come si vota?

- Si vota una sola scheda anche se i figli che frequentano l'Istituto sono più di uno.
- L'elettore deve dare il voto di lista tracciando una croce X sul quadratino in alto nella scheda
- L'elettore può dare fino a **2 voti di preferenza** tracciando una croce sul quadratino di fianco al nome del candidato o dei candidati prescelti

DOCENTI

- Hanno diritto di voto i docenti e il personale ATA con contratto di lavoro a tempo indeterminato e supplente annuale in servizio nelle scuole dell'I.C. di Fabbrico e Rolo
- I docenti possono esprimere **due** preferenze
- Il personale ATA può esprimere **una** sola preferenza
- La composizione del Consiglio di Istituto deve comprendere rappresentanti dei tre ordini scolastici (infanzia, primaria e secondaria)